

INFORME DEL CONSEJO DE ADMINISTRACIÓN

INFORME DE
GESTIÓN ANUAL
2018



GRUPO POPULAR

Grupo Popular, S. A.

INFORME DEL CONSEJO DE ADMINISTRACIÓN



MARINO D. ESPINAL
VICEPRESIDENTE

PRÁXEDES CASTILLO P.
SECRETARIO

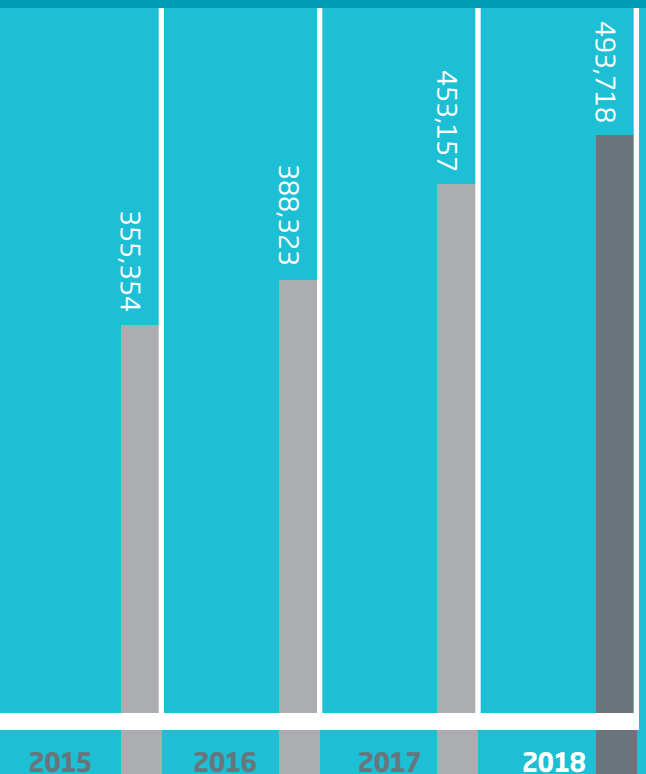
OSIÁN T. ABREU M.
MIEMBRO

Señoras y señores accionistas:

En nombre del Consejo de Administración del Grupo Popular, S.A., me complace rendir ante esta Asamblea General Extraordinaria-Ordinaria Anual de Accionistas el informe correspondiente sobre los logros que esta organización financiera alcanzó a lo largo del pasado ejercicio social, entre el 1 de enero y el 31 de diciembre del año 2018, tal y como establece el artículo 61 de los Estatutos Sociales de esta institución, de conformidad con las disposiciones de la Ley General de las Sociedades Comerciales y Empresas Individuales de Responsabilidad Limitada, No. 479-08, modificada por la Ley No. 31-11.

Es grato poder informar a los señores accionistas que el Grupo Popular, S.A., como casa matriz, y el conjunto de sus empresas filiales, radicadas tanto en el país como en el exterior, mantuvieron durante el pasado año un importante ritmo de crecimiento de sus principales indicadores financieros, que se tradujo en un excelente

TOTAL DE ACTIVOS (En RD\$ Millones)





SALUSTIANO ACEBAL M.
MIEMBRO



JOSÉ ARMANDO
BERMÚDEZ MADERA
MIEMBRO



ANDRÉS E. BOBADILLA F.
MIEMBRO

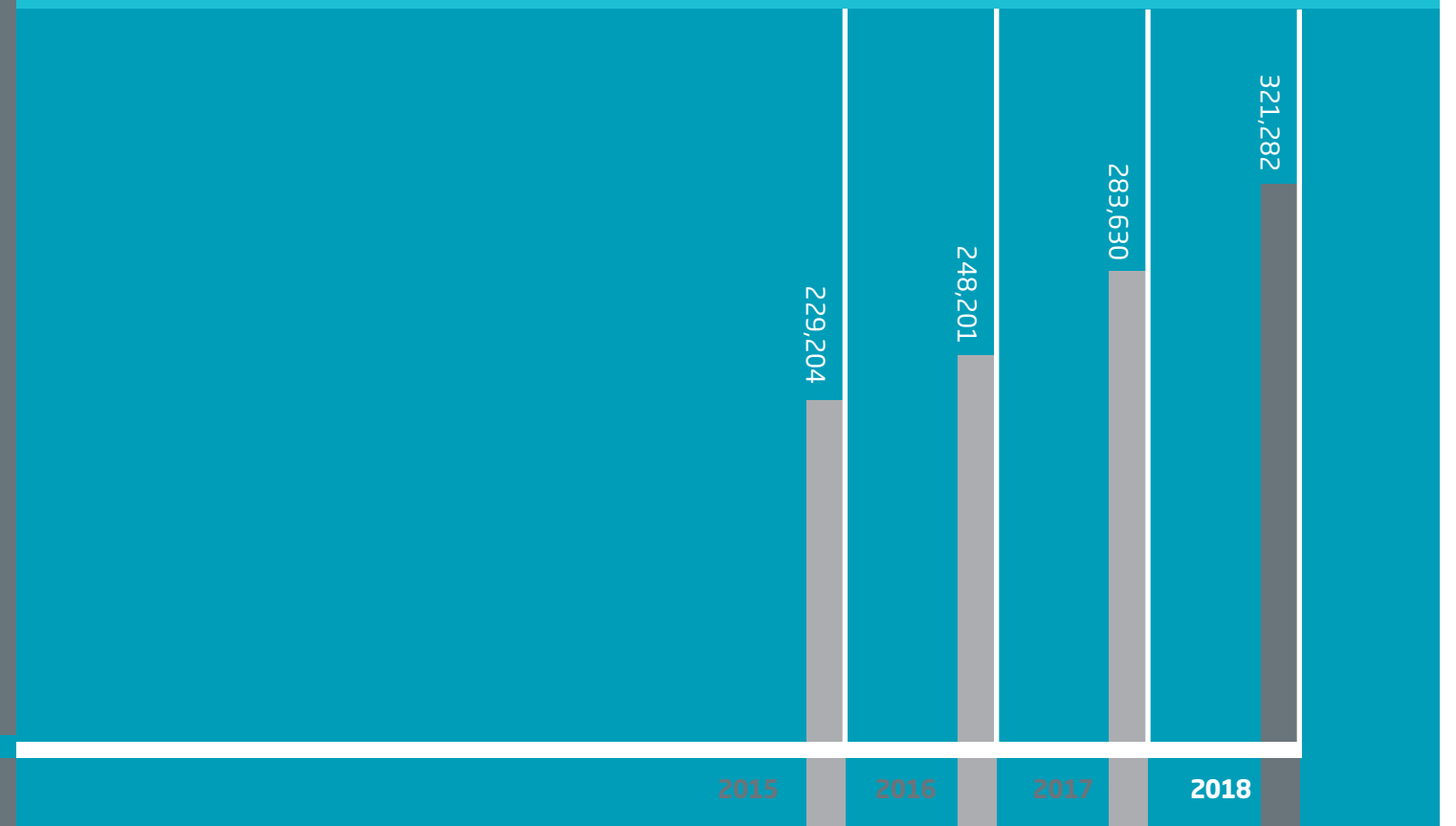
El Grupo Popular, como casa matriz, y el conjunto de sus empresas filiales, radicadas tanto en el país como en el exterior, mantuvieron durante el pasado año un importante ritmo de crecimiento de sus principales indicadores financieros, que se tradujo en un excelente desempeño.

desempeño en cuanto al aumento de sus activos productivos con adecuados niveles de liquidez, eficiencia y solvencia.

Estos resultados fueron posibles pese a los retos del mercado por la incertidumbre en el entorno internacional y la volatilidad en los precios del petróleo. Conjuntamente con el crecimiento de 7.1% del sector financiero, también registraron un buen comportamiento los sectores de comunicaciones, construcción, zonas francas, salud y comercio, entre otros.

Confiamos en que durante este año 2019 nuestro país continuará por la senda de avances que ha marcado su crecimiento en los últimos años, con un clima de inversión favorable, así como estabilidad social e institucional, para seguir mejorando el bienestar de nuestros conciudadanos y el fortalecimiento de la imagen de la República Dominicana en el exterior.

CARTERA DE CRÉDITO NETA
(En RD\$ Millones)





ADRIANO BORDAS
MIEMBRO



PEDRO G.
BRACHE ÁLVAREZ
MIEMBRO



ERNESTO M. IZQUIERDO M.
MIEMBRO



MARCIAL M. NAJRI C.
MIEMBRO

NORIS PERELLÓ ABREU
MIEMBRO

ALEX PIMENTEL M.
MIEMBRO



SOBRE LAS FILIALES

Acerca de nuestra principal filial, Banco Popular Dominicano, es importante subrayar que en 2018 alcanzó resultados muy positivos que sirvieron para fomentar el desarrollo de los sectores productivos y comerciales del país, contribuyendo de este modo con nuestro propósito corporativo de hacer realidad las aspiraciones de las personas en un entorno sostenible.

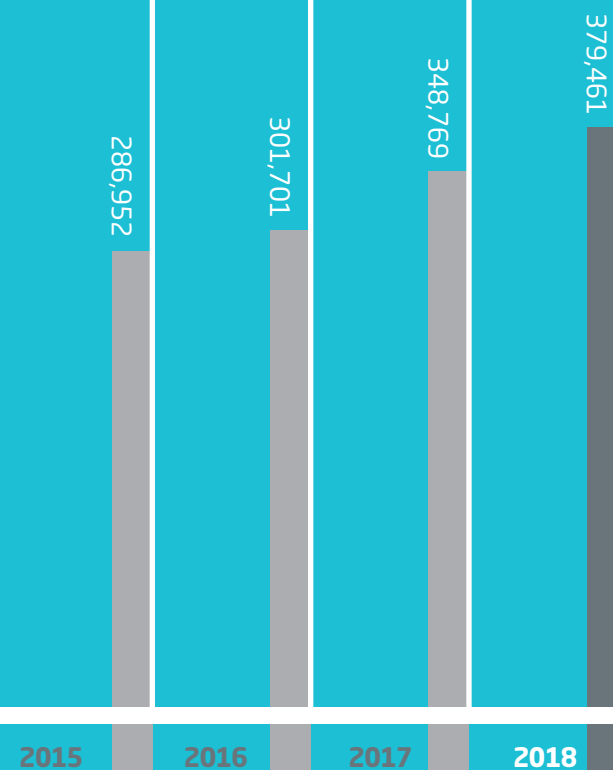
Este buen desempeño fue consecuencia de haber continuado ganando eficiencia en las operaciones, al tiempo que se aumentó el volumen de negocio, como resultado de potenciar un modelo centrado en las necesidades de cada segmento de clientes, con soluciones digitales de vanguardia. Fruto de ello pudimos mantener la calidad de los activos con los indicadores de cartera más sanos de la banca dominicana, así como elevados niveles de liquidez, eficiencia y solvencia.

Desde el punto de vista cuantitativo, los activos totales del Banco Popular finalizaron el año en RD\$423,808 millones, mostrando un crecimiento de 11.1% con respecto al cierre de diciembre de 2017. En tanto, la cartera de préstamos neta resultó en un balance de RD\$279,953 millones, experimentando un aumento de las facilidades crediticias de RD\$35,244 millones. Los depósitos totales, por su parte, se elevaron a RD\$336,580 millones, superando en RD\$31,078 millones lo alcanzado al final del ejercicio fiscal de 2017.

Al término del ejercicio del pasado año, los activos totales consolidados de esta casa matriz y sus empresas filiales alcanzaron un monto de RD\$493,718 millones, que significan un incremento relativo de 9.0% o RD\$40,561 millones más, respecto al logro obtenido en 2017.

TOTAL DE DEPÓSITOS

(En RD\$ Millones)



El año 2018 culminó con un crecimiento importante para la Administradora de Fondos de Pensiones Popular (AFP Popular), durante el cual reafirmó su posición en el sector, experimentando un notable crecimiento y una mejora de sus principales indicadores de gestión, entre los que se destacan el posicionamiento en primer lugar de afiliados, cotizantes y fondo administrado, lo que refuerza su trayectoria de liderazgo en el mercado previsional. Esta subsidiaria continuó implementando medidas de eficiencia y mejores prácticas en beneficio de su base de cotizantes. Respecto a Servicios Digitales Popular, me place compartirles que nuestra filial orientada al procesamiento de transacciones digitales con tarjetas y otros medios de pago obtuvo, a través de su marca comercial AZUL, un 30% de crecimiento sobre el año anterior en facturación. De este modo, AZUL llegó a más de 18,251 localidades comerciales afiliadas a nivel nacional, con un total de 27,542 terminales y más de 76 millones de transacciones procesadas en 2018. En cuanto a las filiales que operan en el mercado de valores, la gestión de negocios de nuestro puesto de bolsa Inversiones Popular se basó en mantener un

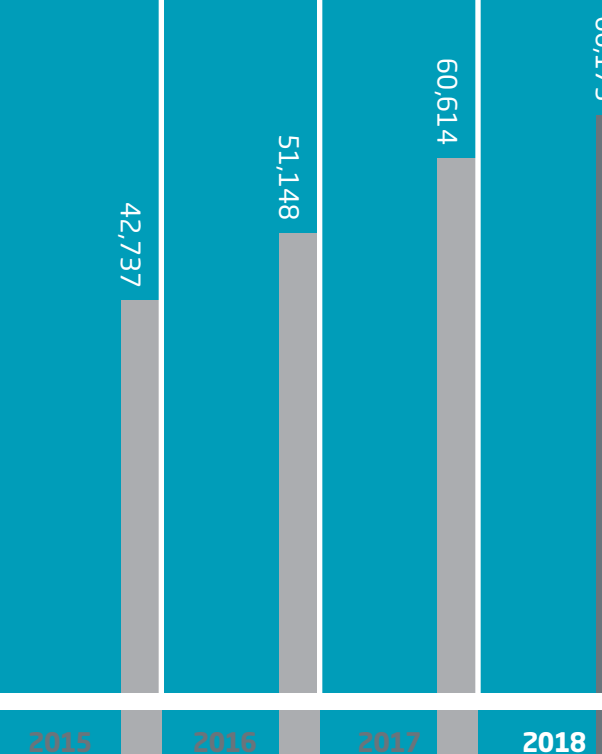
crecimiento sano y equilibrado en 2018, alineado a las nuevas leyes y normas que rigen el mercado de valores. Como consecuencia de ello, generó utilidades netas por RD\$206.3 millones. La filial logró un volumen transado en operaciones bursátiles en el mercado primario y en el secundario de RD\$237,712 millones durante el año.

Por su lado, la Administradora de Fondos de Inversión Popular (AFI Popular) cerró 2018 con un patrimonio administrado de RD\$4,284 millones, distribuido en tres fondos de inversión, lo que posiciona a esta filial como la cuarta administradora de fondos de inversión, con una participación de mercado de 11% respecto a los patrimonios administrados.

Por parte de Fiduciaria Popular, filial dedicada al negocio del fideicomiso, concluyó 2018 con excelentes resultados, alcanzando más de RD\$11,000 millones en activos administrados y 142 fideicomisos firmados al 31 de diciembre, cifras que la

PATRIMONIO

(En RD\$ Millones)



A. ALEJANDRO SANTELISES
MIEMBRO

ERICH SCHUMANN
MIEMBRO

MANUEL E. TAVARES S.
MIEMBRO

FELIPE VICINI LLUBERES
MIEMBRO



consolidan como la fiduciaria número uno en cantidad de fideicomisos administrados, con un 23% del mercado.

Acerca de Popular Bank Ltd., nuestra filial bancaria con licencia internacional, es un placer informarles que alcanzó sus 35 años de operaciones, con unos activos totales por US\$1,233 millones, un patrimonio total que asciende a US\$262.1 millones y utilidades netas por valor de US\$24.6 millones.

Finalmente, por parte de ASETESA, SRL, cuya finalidad principal es la promoción de inmuebles recibidos en recuperación de créditos y la venta de activos fijos, concluyó 2018 con más de 220 inmuebles vendidos por un monto de RD\$1,174 millones. Señoras y señores asambleístas, me es grato informarles que, al término del ejercicio del pasado año, los activos totales consolidados de esta casa matriz y sus empresas filiales alcanzaron un monto de RD\$493,718 millones, que significan un incremento relativo de 9.0% o RD\$40,561 millones más, respecto al logro de 2017. En tanto, la cartera de préstamos neta consolidada se elevó a RD\$321,282 millones, con un crecimiento porcentual de 13.3%, superando en RD\$37,652 millones el monto de un año antes. Asimismo, los depósitos totales consolidados cerraron en RD\$379,461 millones, equivalentes a un incremento relativo de 8.8%, lo que permite superar el valor obtenido en el ejercicio fiscal anterior en RD\$30,692 millones.

Los fondos patrimoniales que respaldan las operaciones del Grupo Popular y sus empresas filiales se elevaron el año pasado a RD\$66,173 millones, al registrar un crecimiento de RD\$5,559 millones.

Las actividades desarrolladas por las filiales locales e internacionales permitieron a Grupo Popular presentar unas utilidades brutas consolidadas por un valor de RD\$14,005 millones, cifra que, una vez rebajados los RD\$4,012 millones del pago del Impuesto Sobre la Renta, resultó en utilidades netas consolidadas por RD\$9,993 millones.

Apreciados asambleístas, en virtud de lo expuesto en este informe, les solicitamos, de conformidad con la situación que presentan los Estados Financieros Auditados, cortados al 31 de diciembre de 2018, tengan a bien otorgar a este Consejo de Administración el descargo correspondiente, en reconocimiento a la labor llevada a cabo y los logros cosechados por esta gestión.

Muchas gracias.


Manuel A. Grullón
Presidente

Grupo Popular, S. A.

Torre Popular
Av. John F. Kennedy #20
esq. Av. Máximo Gómez,
Ens. Miraflores,
Santo Domingo, D. N.
República Dominicana

Teléfonos
809 544 5000
809 544 8000
Fax 809 544 5999

Apartado Postal 1441-1

www.grupopopular.com
vozdelcliente@bpd.com.do
www.popularenlinea.com
www.afppopular.com.do
www.inversionespopular.com.do
www.azul.com.do
www.avance.com.do
www.afipopular.com.do
www.fiduciariapopular.do
www.popularbank.com.pa
www.infocentro.com.do
www.fundacionpopular.org

Información para los accionistas
Asamblea General Extraordinaria-Ordinaria
Anual de Accionistas del Grupo Popular, S. A.
celebrada en el Auditorium de la Casa San Pablo,
ubicado en la avenida Rómulo Betancourt N° 7400
casi esq. avenida Núñez de Cáceres,
Santo Domingo, D. N.,
el sábado 27 de abril del año 2019,
a las diez horas de la mañana.

Coordinación General
Vicepresidencia Ejecutiva
Relaciones Públicas y Comunicaciones

Diseño y Producción
Lourdes Saleme y Asociados

Fotografía
Luis Nova

Impresión
Amigo del Hogar

MÁS INFORMACIÓN:



www.grupopopular.com/grupopopular2018



GRUPO POPULAR[®]